

# 各サボとロッドの配置


① 最初はインコンロッドを決める



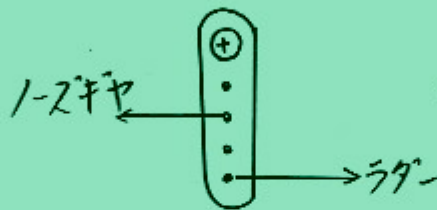
スロットルが右側であれば、ロッドは右側板寄りとする

接続する場合は  
インコンサーボホーンと  
接続すること。

は、「内側」

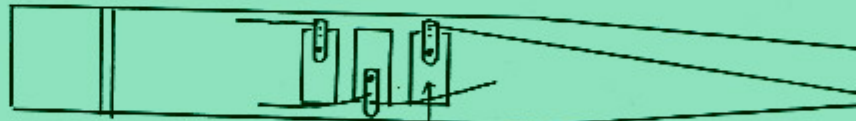
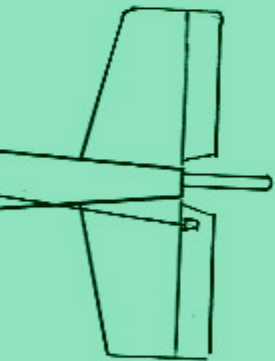


ラダーへ  
ラダーを「押し右」  
反対側のホーンへ  
※この時の注意点は、  
接触しないようにする



※ホーンの穴位置は、1-2キヤ  
ラダーは「外側」にすること

③ 最後に、エレベーターロッドを決める。



エレベーターサボ

エレベーターロッドは、左側板へ通す。

(②図のように、ラダーは、引いて「右」にした場合