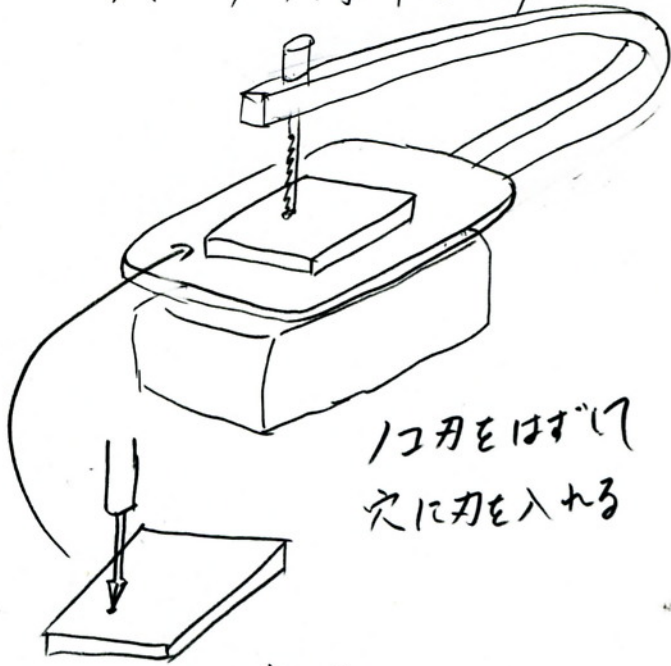


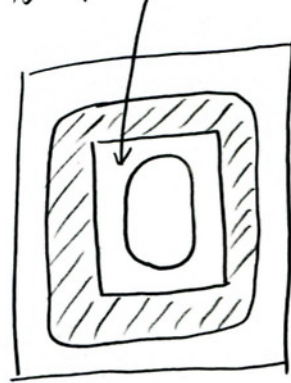
パーツの内部をくりぬくには?



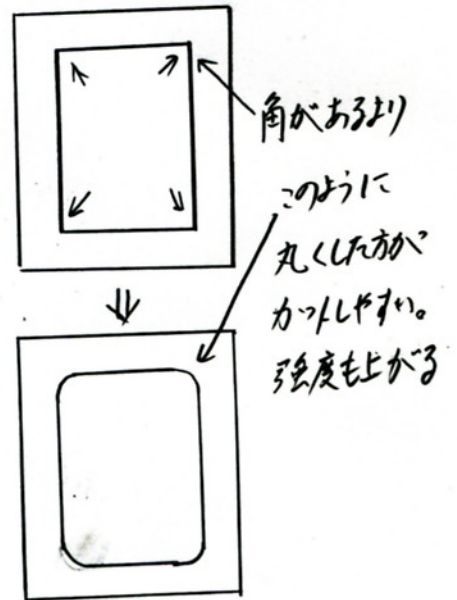

ノコ刃をはずして
穴に刃を入れる

キリで穴を開ける

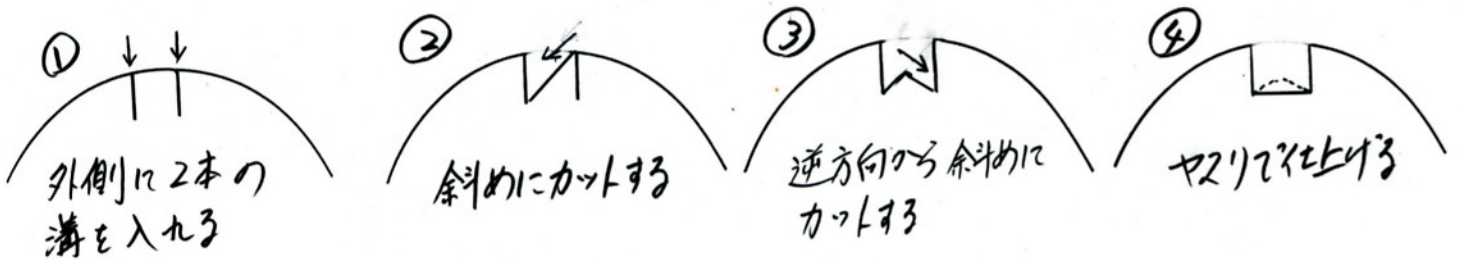
糸ノコ盤を使うと
内部から別のパーツも
カットできる



仕上げを簡単にするために
切り始めは、直線部分から...



外の溝のカットの仕方



① 外側に2本の
溝を入れる

② 斜めにカットする

③ 逆方向から斜めに
カットする

④ ヤスリで仕上げる